

Kaip transliuoti rungtynes „YouTube“ platformoje.

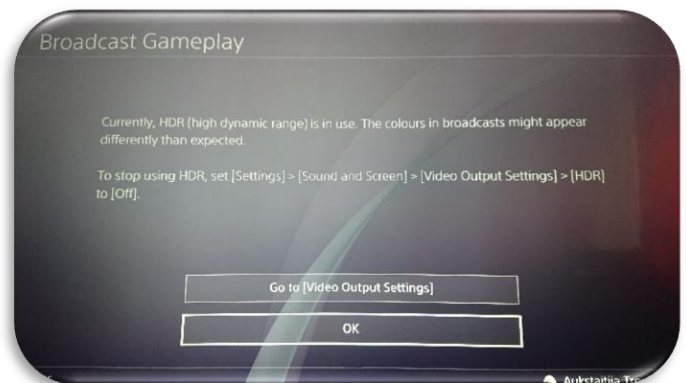
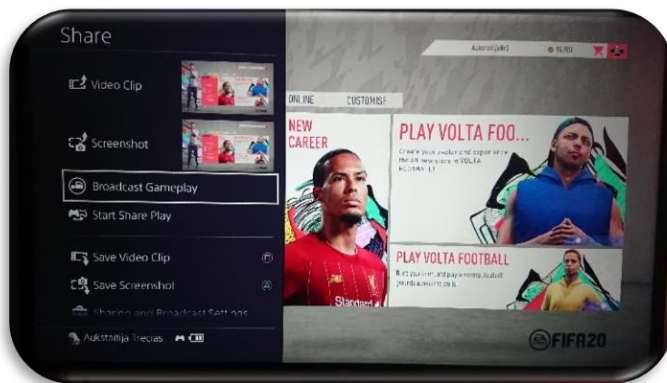


1. Įsijungiate FIFA 20 ar kitą žaidimą.

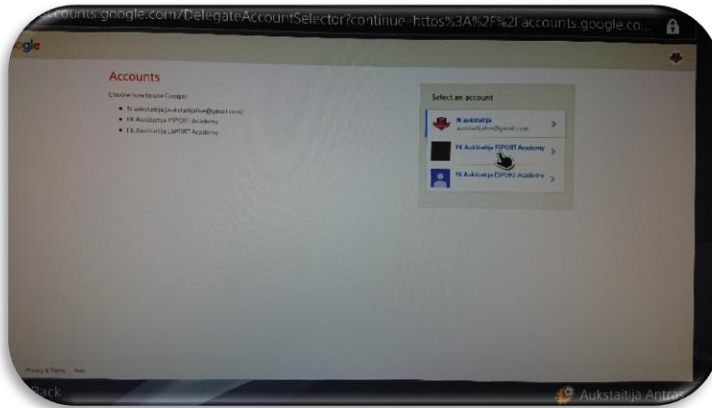
2. Spaudžiate **[SHARE]** mygtuką.



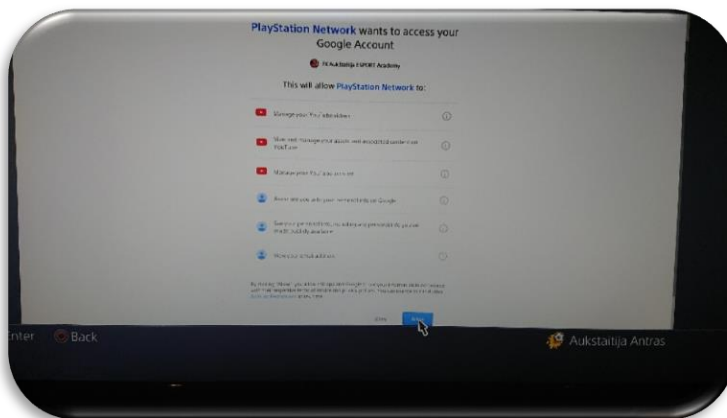
3. Spaudžiate **[Broadcast Gameplay]** → **[OK]**



7. Pasirinkite **FK Aukštaitija ESPORT Academy** (kaip nuotraukoje)



8. Spauskite mygtuką **[Allow]**



9. Nustatykite šiuos nustatymus (nuiimkite varnytę nuo "Display Message to Spectators.." ir pakeiskite pavadinimą)

